

# TREND

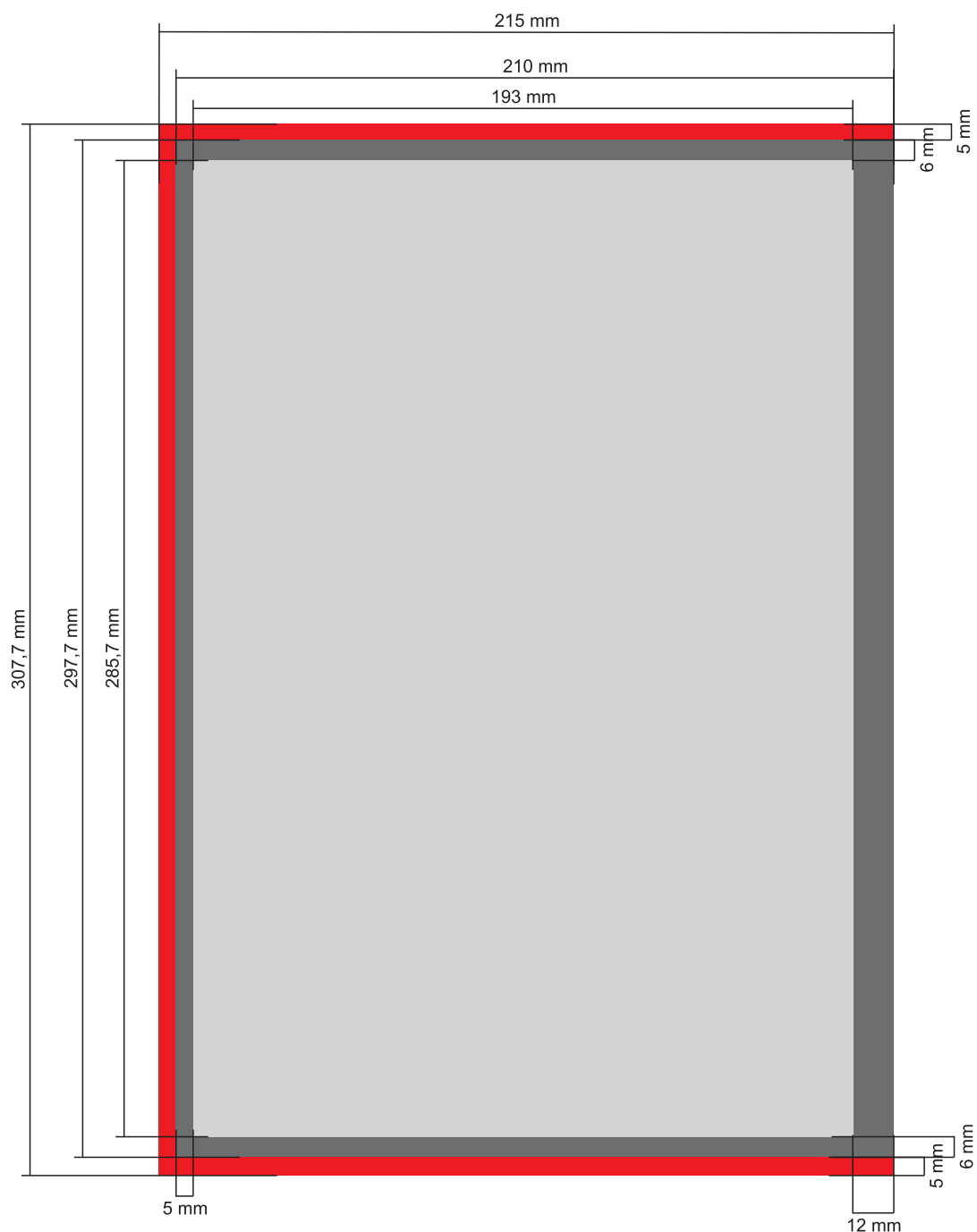
MIESIĘCZNIK O SZTUCE INWESTOWANIA




## **Specyfikacja reklam**

# TREND

MIESIĘCZNIK O SZTUCE INWESTOWANIA

A4 - lewa strona

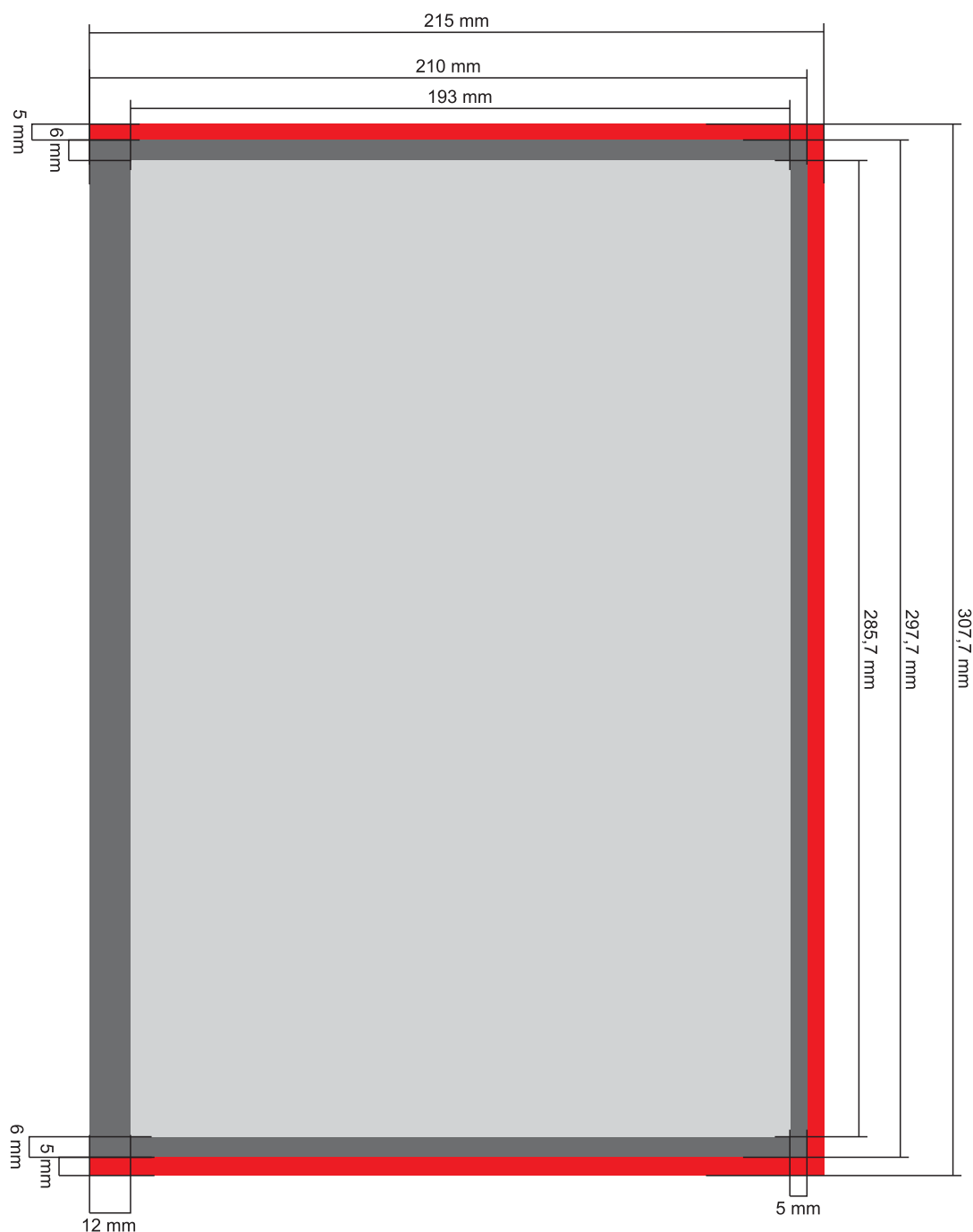


-  - Pełny obszar reklamy na stronie (**210mm x 297,7 mm**)
-  - Obszar reklamy po odjęciu marginesów ( **193 mm x 285.7mm**)  
(poza ten obszar nie powinny wychodzić istotne informacje, logo itp.)
-  - Obszar spadu ( **215 mm x 307.7mm**)  
(obiekty znajdujące się na tym obszarze nie zostaną wydrukowane)

# TREND

MIESIĘCZNIK O SZTUCE INWESTOWANIA

## A4 - prawa strona



- Pełny obszar reklamy na stronie (**210mm x 297,7 mm**)



- Obszar reklamy po odjęciu marginesów (**193 mm x 285,7mm**)  
(poza ten obszar nie powinny wychodzić istotne informacje, loga itp.)

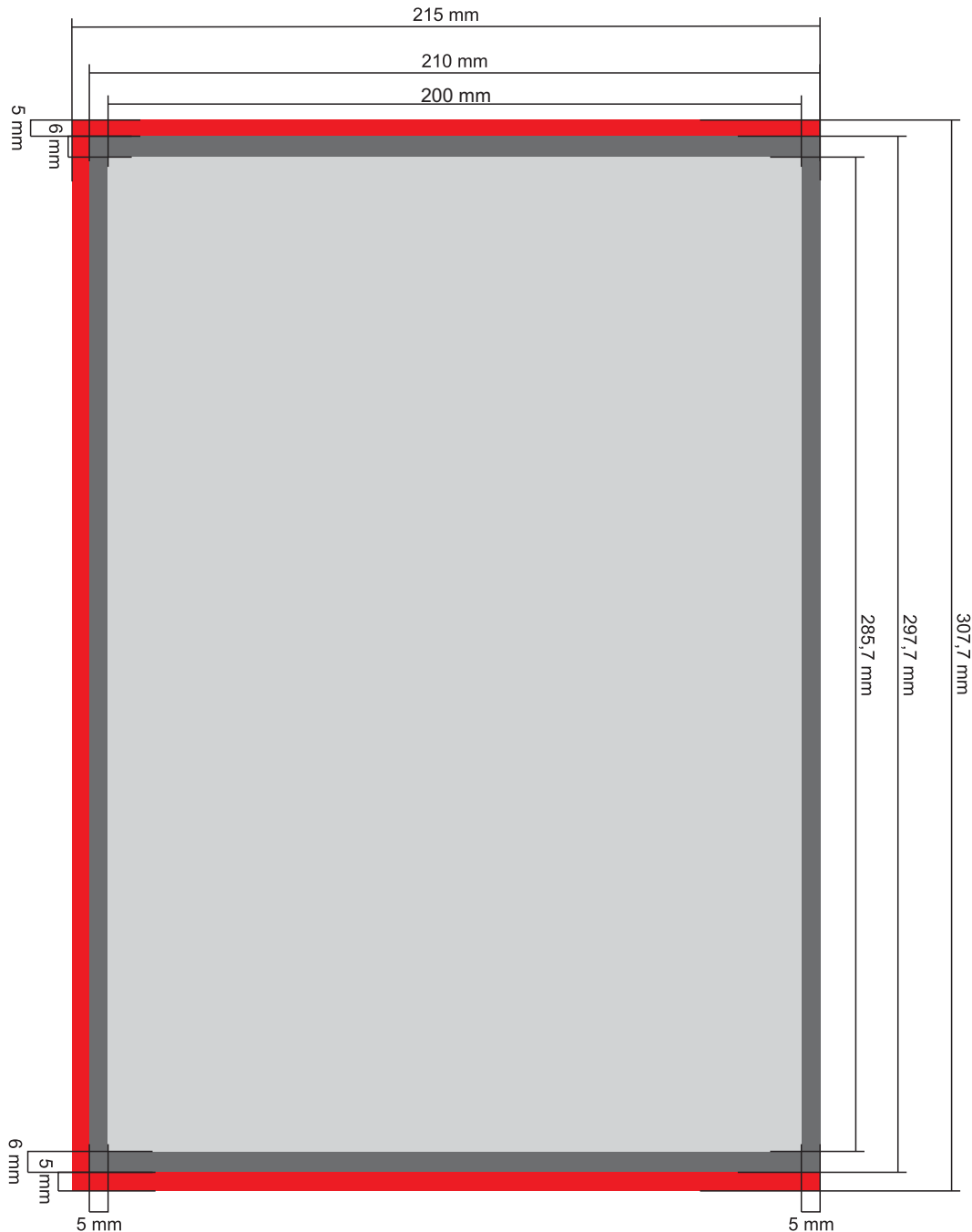





- Obszar spadu (**215 mm x 307,7mm**)  
(obiekty znajdujące się na tym obszarze nie zostaną wydrukowane)

# TREND

MIESIĘCZNIK O SZTUCE INWESTOWANIA

## A4 - IV strona okładki

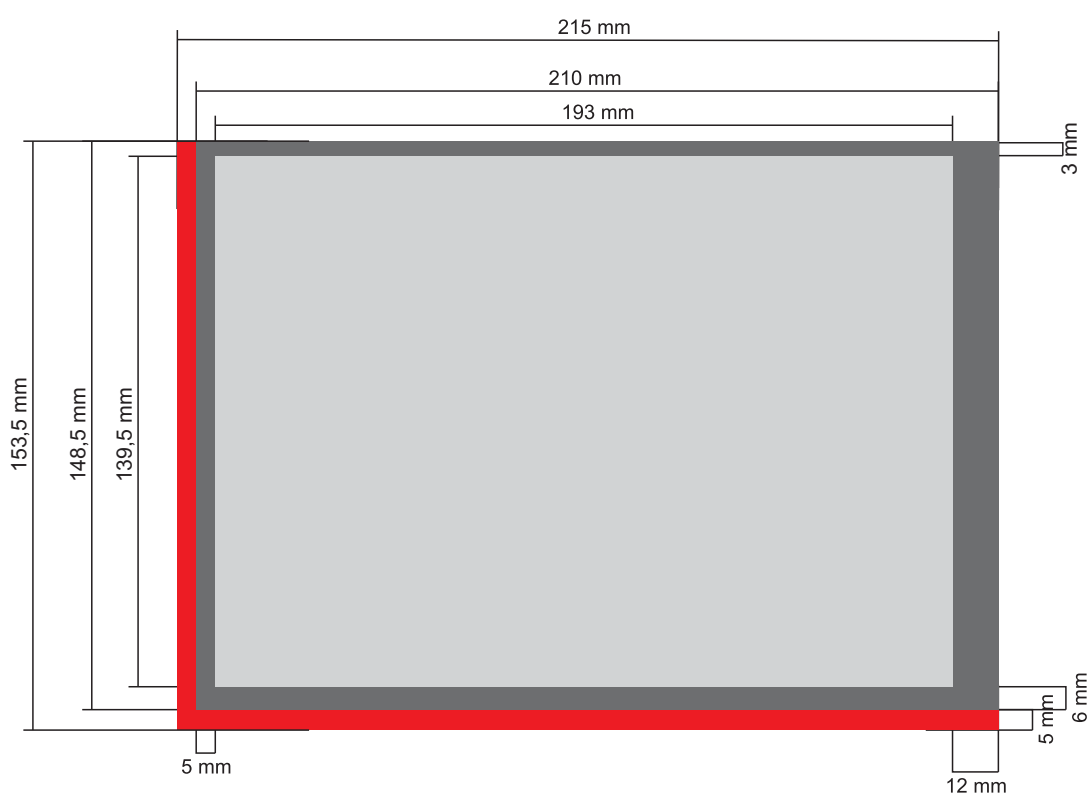


-  - Pełny obszar reklamy na stronie (**210mm x 297,7 mm**)
-  - Obszar reklamy po odjęciu marginesów (**200 mm x 285.7mm**)  
(poza ten obszar nie powinny wychodzić istotne informacje, loga itp.)
-  - Obszar spadu (**215 mm x 307.7mm**)  
(obiekty znajdujące się na tym obszarze nie zostaną wydrukowane)

# TREND

MIESIĘCZNIK O SZTUCE INWESTOWANIA

A5 - lewa strona



- Pełny obszar reklamy na stronie (**210mm x 148,5 mm**)



- Obszar reklamy po odjęciu marginesów ( **193 mm x 139,5 mm**)  
(poza ten obszar nie powinny wychodzić istotne informacje, loga itp.)

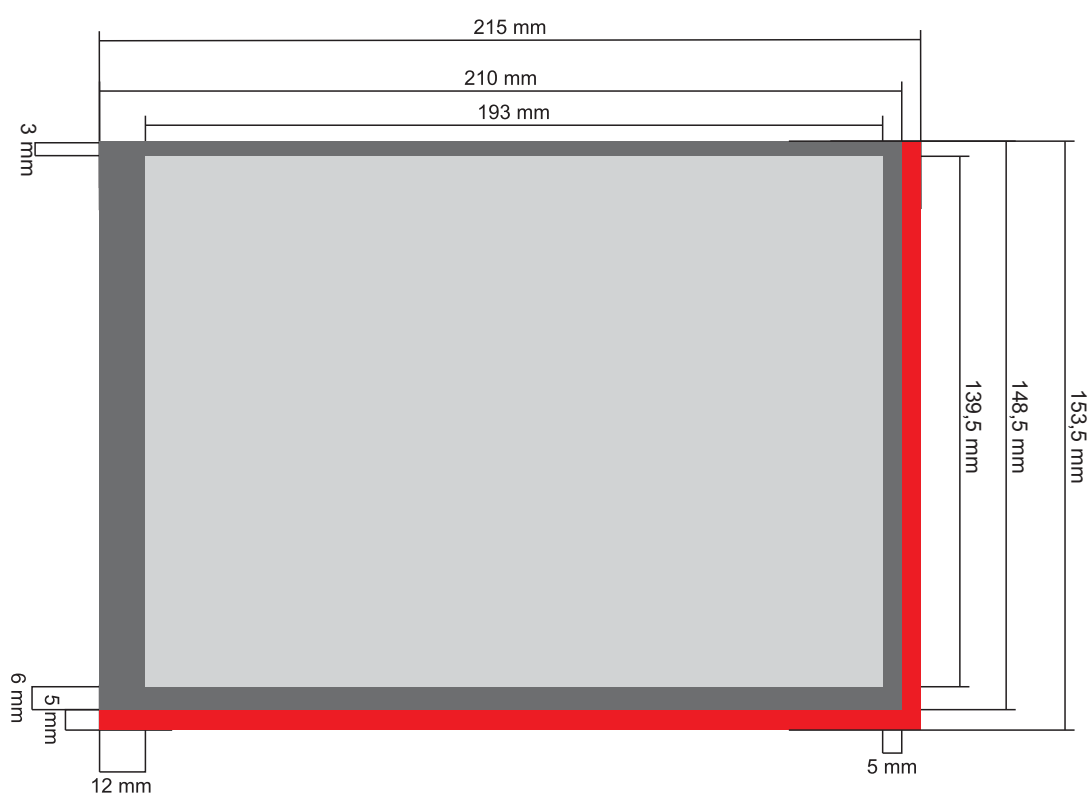


- Obszar spadu ( **215 mm x 153.5mm**)  
(obiekty znajdujące się na tym obszarze nie zostaną wydrukowane)

# TREND

MIESIĘCZNIK O SZTUCE INWESTOWANIA

A5 - prawa strona



- Pełny obszar reklamy na stronie (**210mm x 148,5 mm**)

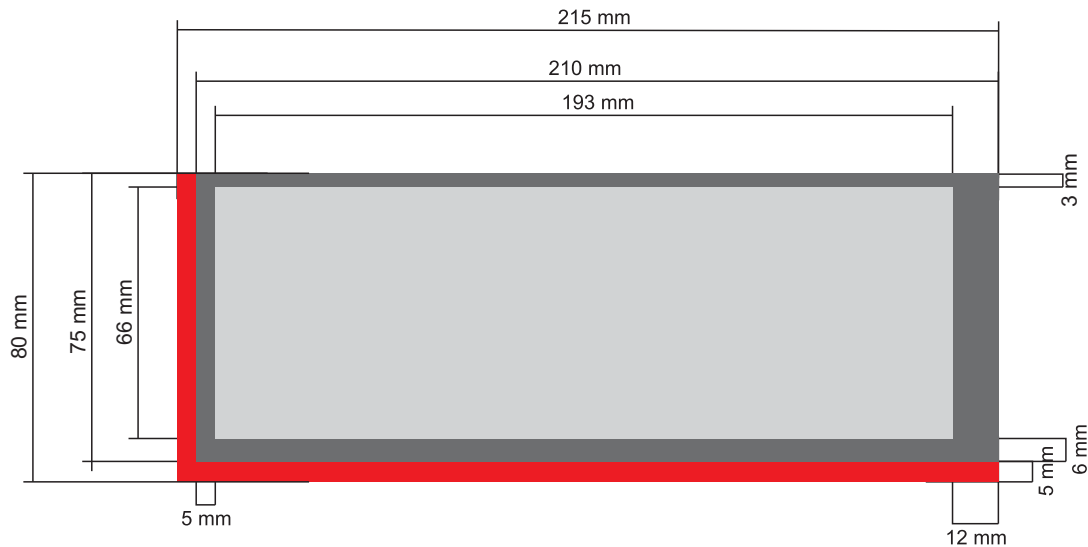


- Obszar reklamy po odjęciu marginesów (**193 mm x 139,5 mm**)  
(poza ten obszar nie powinny wychodzić istotne informacje, logo itp.)

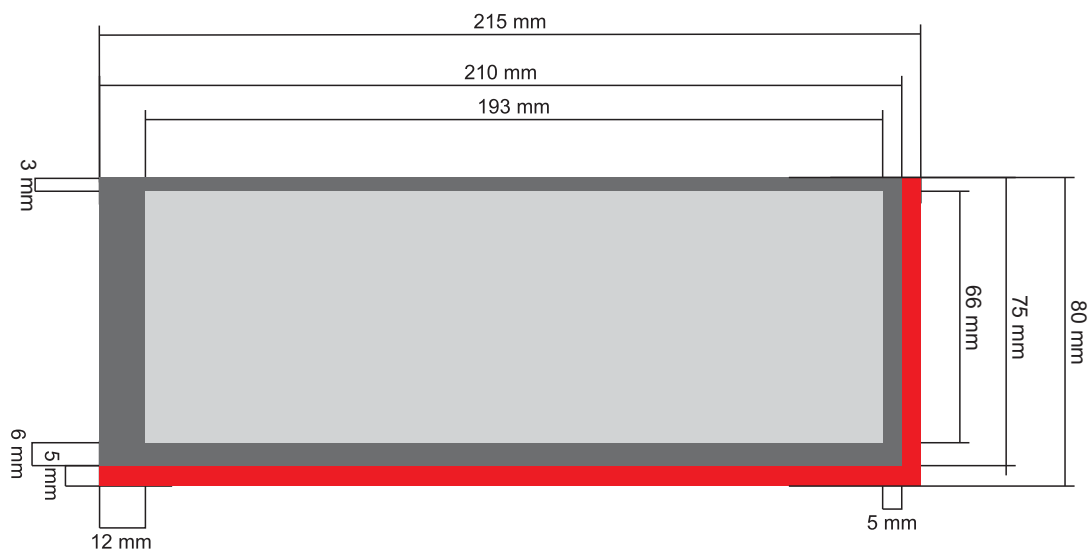





- Obszar spadu (**215 mm x 153,5mm**)  
(obiekty znajdujące się na tym obszarze nie zostaną wydrukowane)

### lewa strona

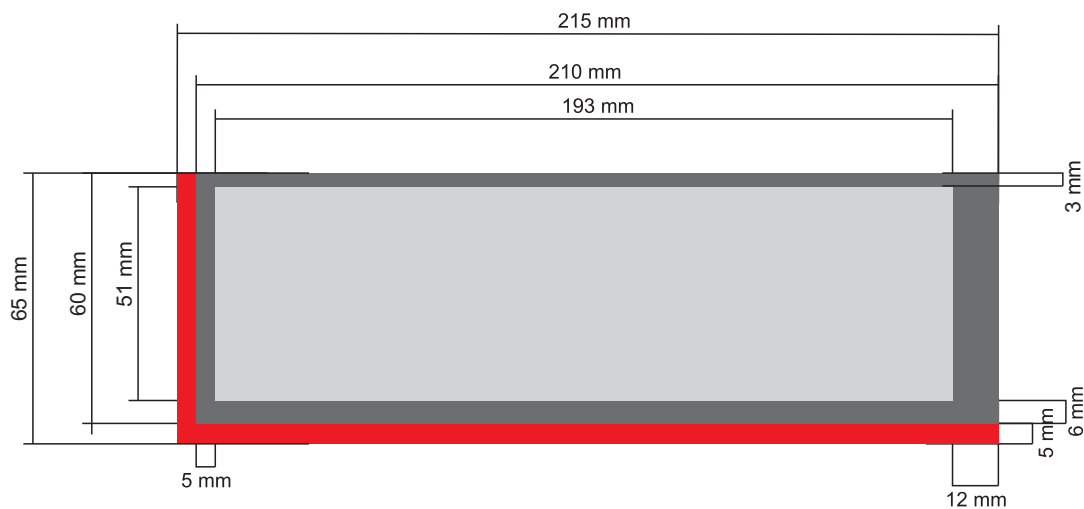


### prawa strona

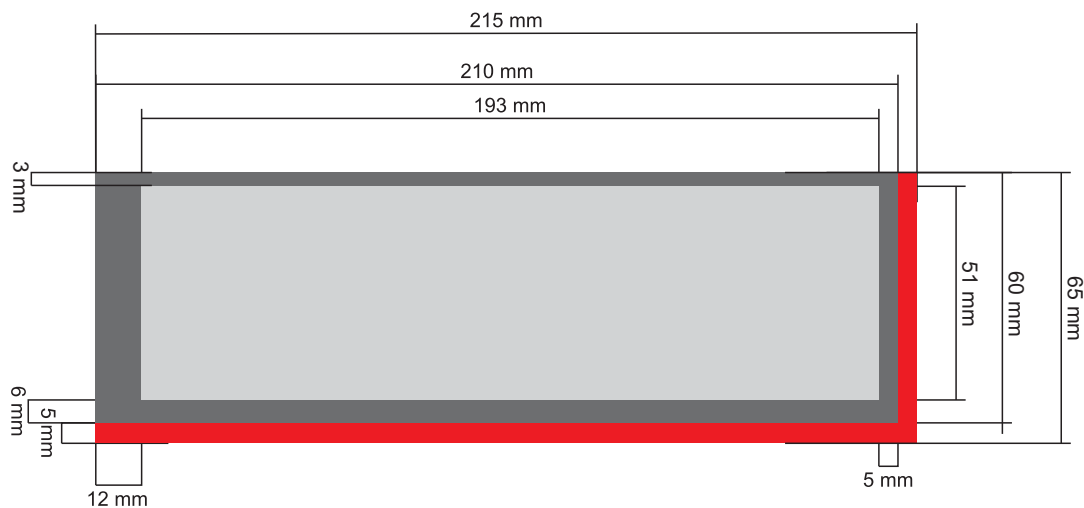





-  - Pełny obszar reklamy na stronie (**210mm x 75 mm**)
-  - Obszar reklamy po odjęciu marginesów ( **193 mm x 66 mm** )  
(poza ten obszar nie powinny wychodzić istotne informacje, loga itp.)
-  - Obszar spadu ( **215 mm x 80 mm** )  
(obiekty znajdujące się na tym obszarze nie zostaną wydrukowane)

## lewa strona



## prawa strona



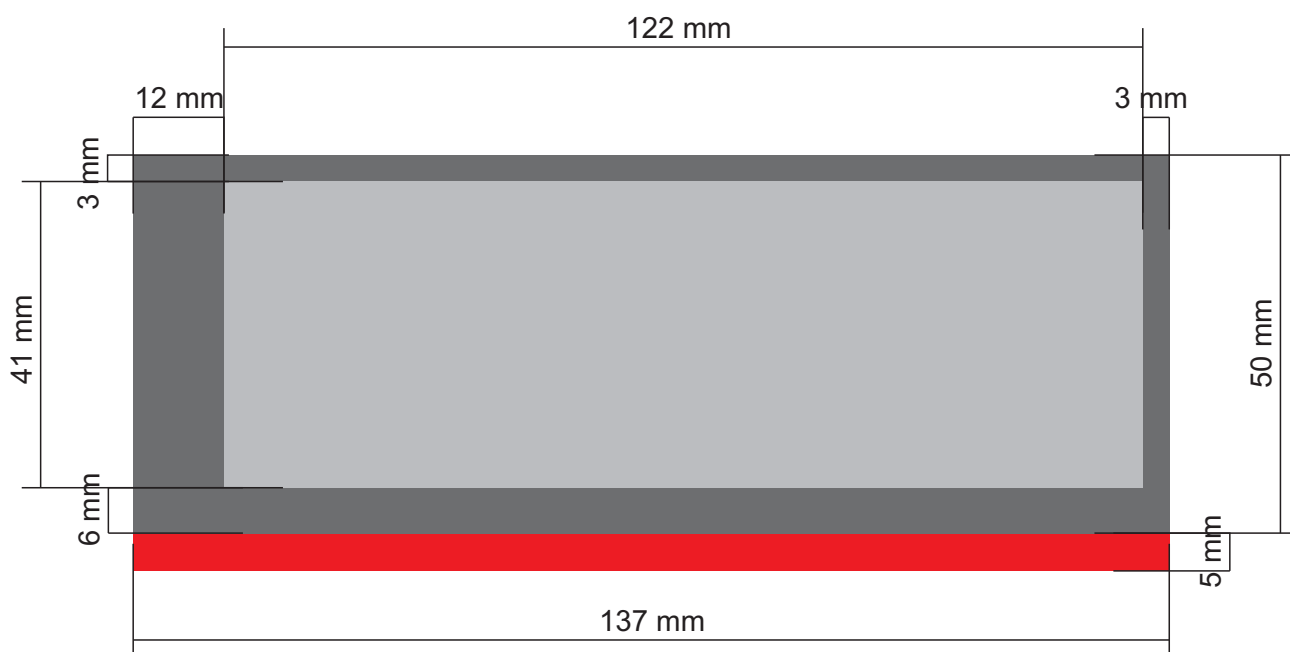
-  - Pełny obszar reklamy na stronie (**210mm x 60 mm**)
-  - Obszar reklamy po odjęciu marginesów ( **193 mm x 51 mm** )  
(poza ten obszar nie powinny wychodzić istotne informacje, loga itp.)
-  - Obszar spadu ( **215 mm x 65 mm** )  
(obiekty znajdujące się na tym obszarze nie zostaną wydrukowane)






# TREND

MIESIĘCZNIK O SZTUCE INWESTOWANIA

## Specyfikacja reklamy pod słowem od redakcji



-  - Pełny obszar reklamy na stronie (**50mm x 137 mm**)
-  - Obszar reklamy po odjęciu marginesów (**41mm x 122 mm**)  
(poza ten obszar nie powinny wychodzić istotne informacje, loga itp.)
-  - Obszar spadu (**55mm x 137 mm**)  
(obiekty znajdujące się na tym obszarze nie zostaną wydrukowane)

# TREND

MIESIĘCZNIK O SZTUCE INWESTOWANIA

## Warunki techniczne

Materiały należy dostarczyć w terminie określonym w umowie, zgodnie z następującymi zasadami:

Materiały przyjmujemy wyłącznie w postaci cyfrowej do obróbki w środowisku pc

### Formaty

- PDF wersja 1.3 (lub wyższa) z ustawionym profilem do druku „PRESS”, wszystkie elementy (zdjęz-  
definiowane jako CMYK. Wszystkie czcionki zainkudowane w pliku bez substytucji czcionek  
(Embed all fonts – włączone, Sbsset embedded fonts – wyłączone)
- TIFF (w przestrzeni CMYK, rozdzielczość 300 DPI)
- EPS (w przestrzeni CMYK, z fontami zamienionymi na krzywe, rozdzielczość obrazków 300 DPI)

### Spady

- spady należy zadać zgodnie z wytycznymi dotyczącymi konkretnego rozmiaru

### Nośniki

- CD-ROM
- DVD

### Ftp

Nazwa hosta serwera: [grafik-komputerowy.com.pl](http://grafik-komputerowy.com.pl)

użytkownik: [trend@grafik-komputerowy.com.pl](mailto:trend@grafik-komputerowy.com.pl)

hasło: **trend1**

**Przesyłane pliki nie powinny zawierać polskich znaków**

### Uwaga

Dostarczenie materiału przygotowanego niezgodnie z warunkami technicznymi wyklucza roz-  
patrzenie reklamacji. Wszelkie zmiany i poprawki w dostarczonym materiale będą nanoszone na  
wyraźne życzenie Zlecającego, a po ich wprowadzeniu muszą być pisemnie zaakceptowane przez  
Zlecającego.

# TREND

MIESIĘCZNIK O SZTUCE INWESTOWANIA

Miesięcznik TREND  
Pl. Trzech Krzyży 16, II piętro  
00-499 Warszawa

Redaktor Techniczny  
Maciej Antoniewski  
tel. 608 103 960

[info@grafik-komputerowy.com.pl](mailto:info@grafik-komputerowy.com.pl)

Zdjęcia należy dostarczać w formacie JPG lub TIF w rozdzielczości 300dpi.

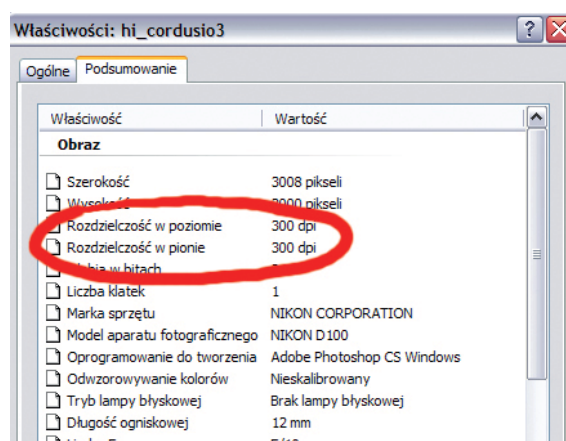
Aby sprawdzić rozdzielczość zdjęcia w systemie MS Winows® należy

- kliknąć **prawym klawiszem** myszy na zdjęcie
- wybrać pozycję **właściwości**
- wybrać zakładkę **podsumowanie**
- wybrać **zaawansowane**

Należy zwrócić uwagę na dwie pozycje

- Rozdzielczość w poziomie ... dpi*
- Rozdzielczość w pionie ... dpi*

Zdjęcia należy dostarczyć z materiałami (w oddzielnym pliku - nie wstawiając ich do dokumentu z tekstem artykułu).



Sposób dostarczania rysunków wykresów z programów typu - Excel® oraz info-grafk należy skonsultować z redakcją.

Z uwagi na różnorodność rysunków, wykresów tworzonych przez pakiety biurowe oraz info-grafk, w celu zamieszczenia tego typu obiektów należy skonsultować się z osobą odpowiedzialną za skład oraz przygotowanie do druku w redakcji Trend

Maciejem Antoniewskim

tel. 608 103 960,

e-mail: info@grafik-komputerowy.com.pl